

























Renvooi elektra verkoop

	1 polige schakelaar	hoogte,	1050+,
	serieschakelaar	hoogte,	1050+,
	wisselschakelaar	hoogte,	1050+,
	enk. wcd combi 1p schak.	hoogte,	300+, 1250+, zie tekening,
	lichtaansluitpunt	hoogte,	plafond,
	wandlicht aansluitpunt	hoogte,	zie tekening,
	enkele wandcontactdoos	hoogte,	300+, zie tekening,
	dubb. wandcontactdoos hor.	hoogte,	300+, 1250+, zie tekening,
	enk. wandcontactdoos data	hoogte,	300+,
	enk. wandcontactdoos cai	hoogte,	300+,
	beldrukker	hoogte,	1050+,
	signaalgever deurbel	hoogte,	2250+,
	rookmelder optisch	hoogte,	plafond,
	verdeelkast	hoogte,	1600+ (onderkant kast),
	centraal aardpunt	hoogte,	
	leiding bedraad thermostaat	hoogte,	1500+,
	leiding loos (controle draad)	hoogte,	300+, 1500+, zie tekening,
	aansluitpunt 230V	hoogte,	1500+,
	perilex wcd 2x230V	hoogte,	1500+,
	perilex wcd 400V 3F+N+A	hoogte,	1500+,
	werkschakelaar 230V	hoogte,	zie tekening,
	werkschakelaar 400V	hoogte,	zie tekening,
	aardschem	hoogte,	
	vloerverwarming	hoogte,	

afz	afzuigkap	mg	magnetron	wd	wasdroger
cai	centrale antenne installatie	mk	meterkast	wm	wasmachine
cap	centraal aardpunt	mv	mechanische ventilatie	pv	zonnepanelen
cs	continuu spanning	q	quoker	opb	opbouw
cm	combimagnetron	rad	radiator	vr	vriezer
hh	wcd algemeen (huishoudelijk)	th-nr	thermostaat naregeling	wp	warmtepomp
kook	kookplaat	verf	verlichting	v.v.	vloerverwarming verdeeler
kk	koelkast	vo	vonkontsteking	zw	zonwering
ko	koffie	vw	vaatwasser	wtw	warmterugwin unit
kp	kookplaat	wcd	wandcontactdoos	com	communicatie

Alle maten op de tekening zijn in millimeter tenzij anders aangegeven.
Alle maten op de tekening zijn circa-maten en niet geschikt voor opdrachten aan derden.
De keukeninrichting en opstelplaats van de wasmachine en wasdroger die op de tekening is aangegeven dienen uitsluitend ter oriëntatie.
De positie van de op tekening aangegeven schakelaars, aansluitpunten en wand- en plafondlichtpunten zijn indicatief.
De op tekening aangegeven installaties zoals pv-panelen, radiatoren, convectoren en mv-punten zijn indicatief; afmeting, locatie en de aantallen volgens nadere opgave van de installateur.
De op tekening aangegeven kleuren zijn indicatief, definitieve kleuren volgens omschrijving en bemonstering.
Maatvoering knieschotten volgens berekening leverancier.