

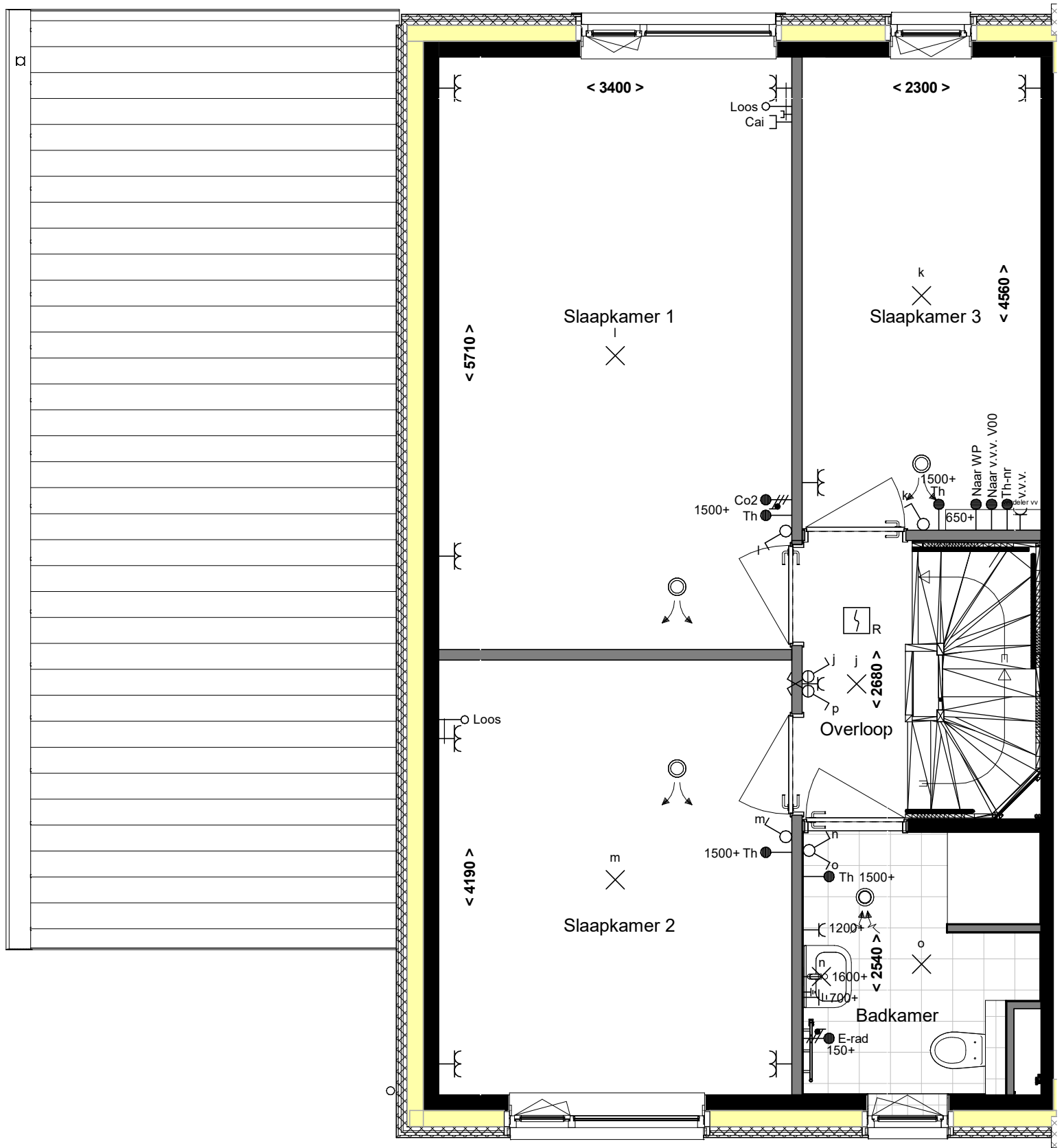
formaat (A3) 420*297

Voorlopig

Alle maten op de tekening zijn in millimeter tenzij anders aangegeven.
 Alle maten op de tekening zijn circa-maten en niet geschikt voor opdrachten aan derden.
 De keukeninrichting en opstelplaats van de wasmachine en wasdroger die op de tekening is aangegeven dienen uitsluitend ter oriëntatie.
 De positie van de op tekening aangegeven schakelaars, aansluitpunten en wand- en plafondlichtpunten zijn indicatief.
 De op tekening aangegeven installaties zoals pv-panelen, radiatoren, convectoren en mv-punten zijn indicatief; afmeting, locatie en de aantallen volgens nadere opgave van de installateur.

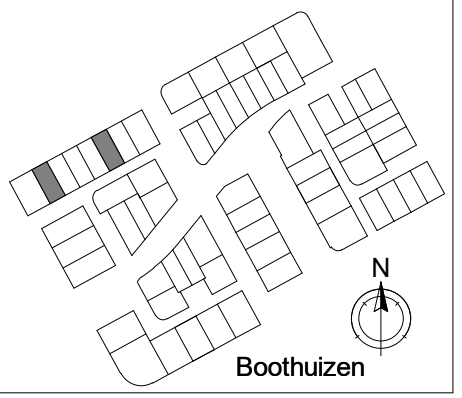


■ project	Reeve Kampen	■ projectnr.	21587	■ datum	22-12-2021	■ schaal	1 : 50	■ bladnr.	-KT-B90-94-H00
■ omschrijving	Verkoop - Begane grond	■ fase	VK	■ get.	Vibes	■ bouwnummer(s)	B 90 / 94		



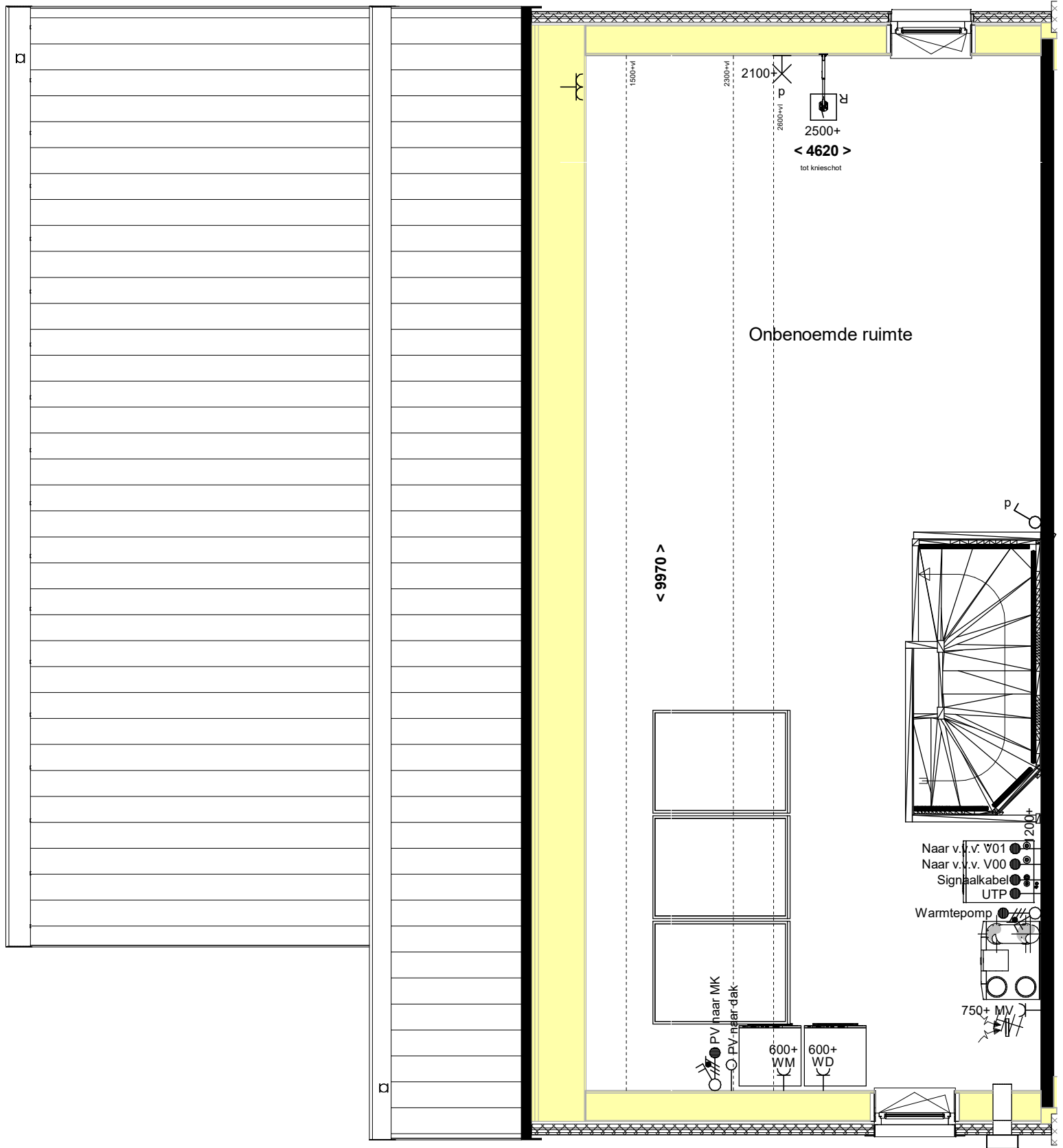
Voorlopig

Alle maten op de tekening zijn in millimeter tenzij anders aangegeven.
 Alle maten op de tekening zijn circa-maten en niet geschikt voor opdrachten aan derden.
 De keukeninrichting en opstelplaats van de wasmachine en wasdroger die op de tekening is aangegeven dienen uitsluitend ter oriëntatie.
 De positie van de op tekening aangegeven schakelaars, aansluitpunten en wand- en plafondlichtpunten zijn indicatief.
 De op tekening aangegeven installaties zoals pv-panelen, radiatoren, convectoren en mv-punten zijn indicatief; afmeting, locatie en de aantallen volgens nadere opgave van de installateur.



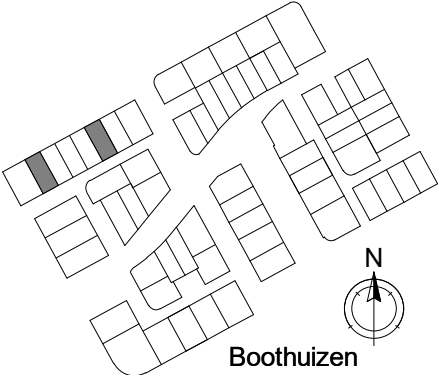
■ project	Reeve Kampen	■ projectnr.	21587	■ datum	22-12-2021	■ schaal	1 : 50	■ bladnr.	-KT-B90-94-H01
■ omschrijving	Verkoop - 1e verdieping	■ fase	VK	■ get.	Vibes	■ bouwnummer(s)	B 90 / 94		

formaat (A3) 420*297



Voorlopig

Alle maten op de tekening zijn in millimeter tenzij anders aangegeven.
 Alle maten op de tekening zijn circa-maten en niet geschikt voor opdrachten aan derden.
 De keukeninrichting en opstelplaats van de wasmachine en wasdroger die op de tekening is aangegeven dienen uitsluitend ter oriëntatie.
 De positie van de op tekening aangegeven schakelaars, aansluitpunten en wand- en plafondlichtpunten zijn indicatief.
 De op tekening aangegeven installaties zoals pv-panelen, radiatoren, convectoren en mv-punten zijn indicatief; afmeting, locatie en de aantallen volgens nadere opgave van de installateur.



formaat (A3) 420*297



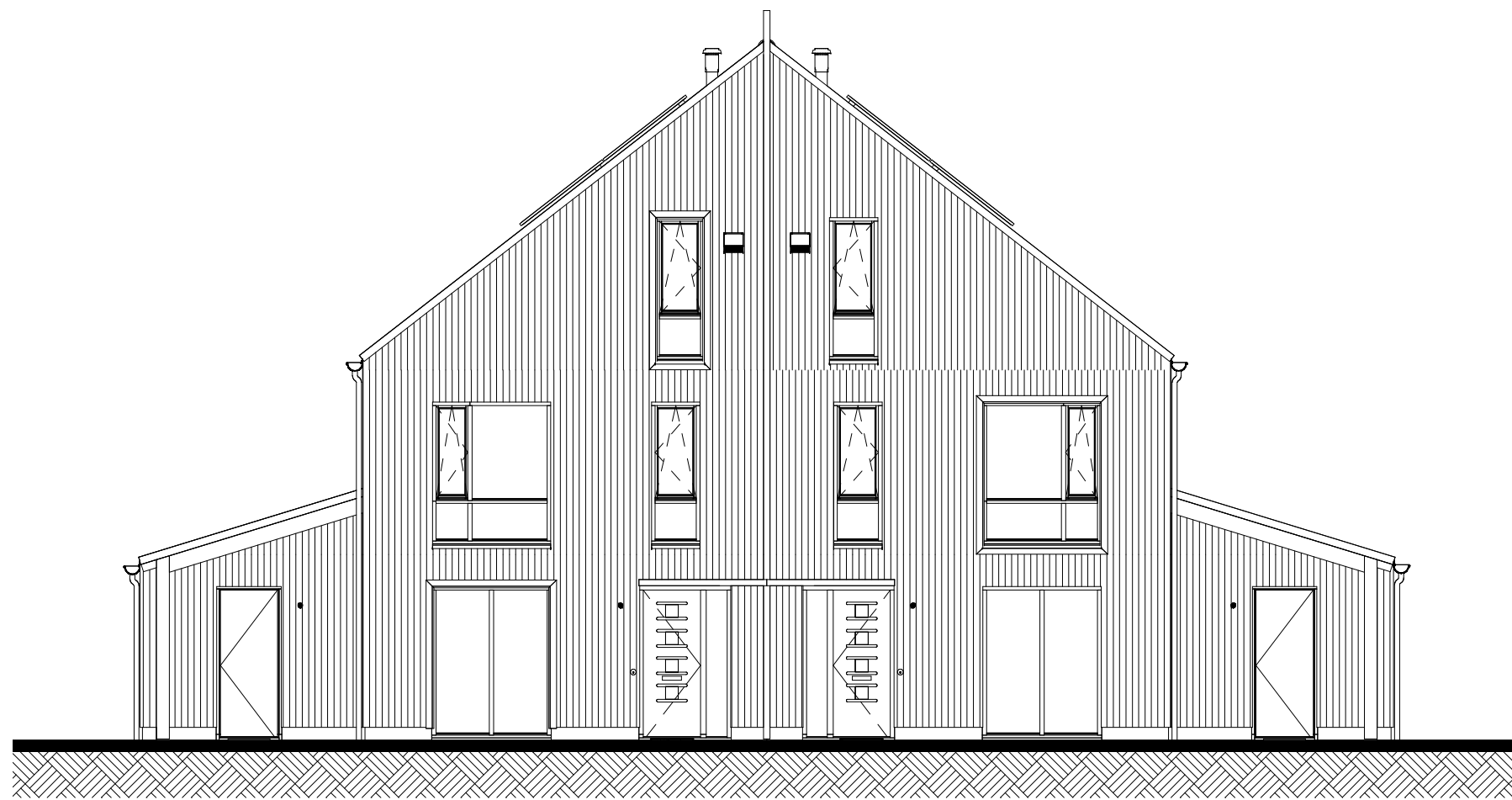
■ project
Reeve Kampen
■ omschrijving
Verkoop - 2e verdieping

■ projectnr.
21587
■ fase
VK

■ datum
22-12-2021
■ get.
Vibes

■ schaal
1 : 50
■ bouwnummer(s)
B 90 / 94

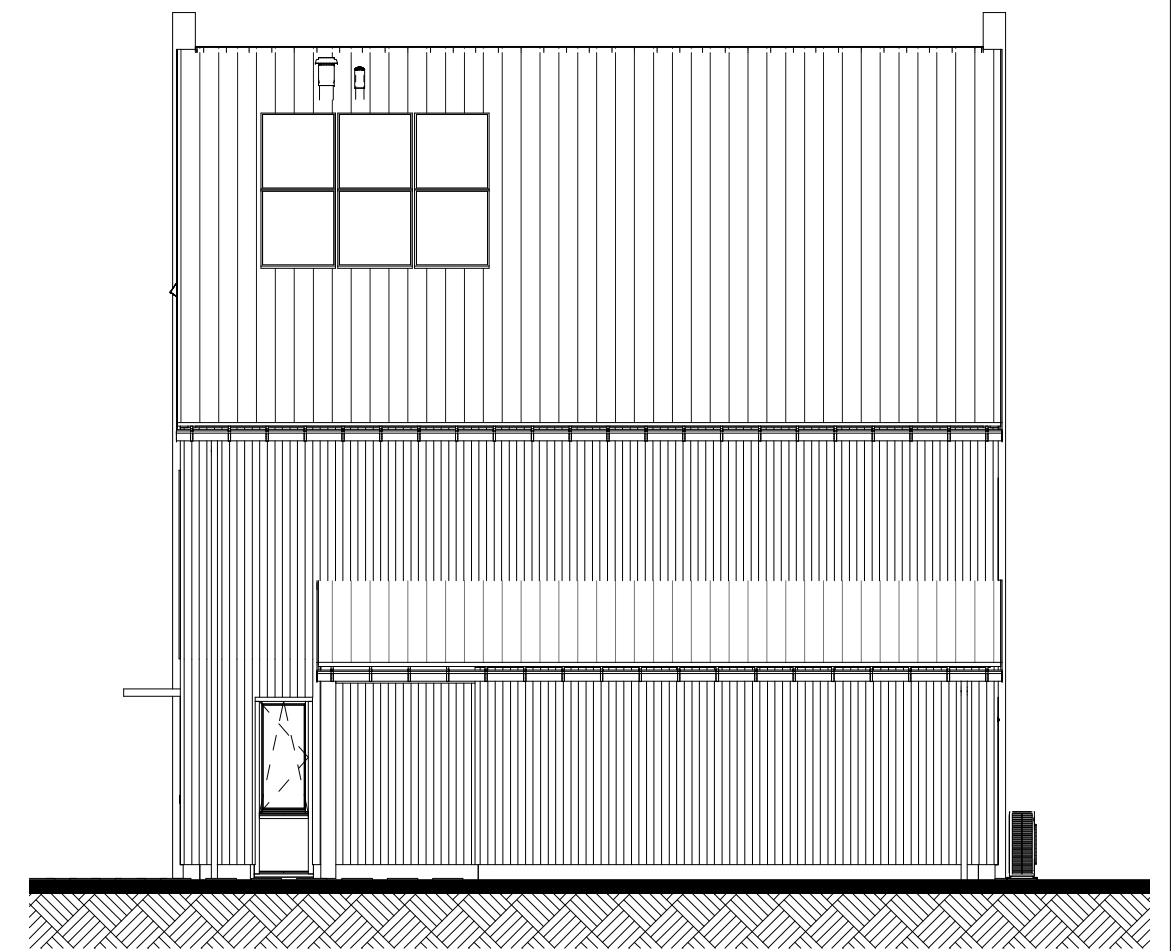
■ bladnr.
-KT-B90-94-H02



Voorgevel

90 / 94

91 / 95

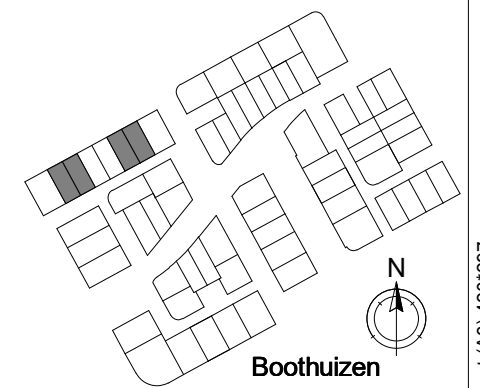


Rechterzijgevel

91 / 95

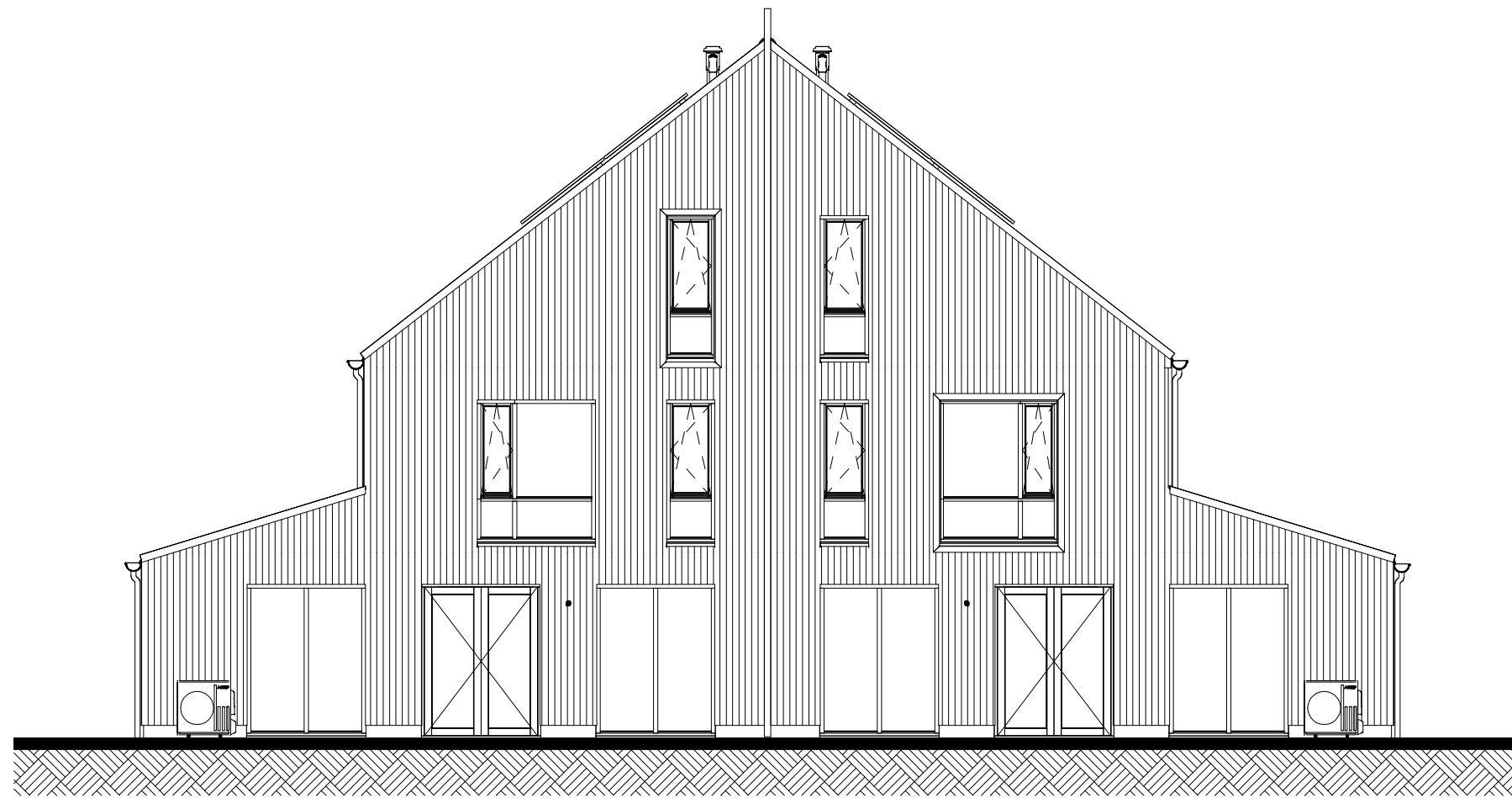
Voorlopig

Alle maten op de tekening zijn in millimeter tenzij anders aangegeven.
 Alle maten op de tekening zijn circa-maten en niet geschikt voor opdrachten aan derden.
 De keukeninrichting en opstelplaats van de wasmachine en wasdroger die op de tekening is aangegeven dienen uitsluitend ter oriëntatie.
 De positie van de op tekening aangegeven schakelaars, aansluitpunten en wand- en plafondlichtpunten zijn indicatief.
 De op tekening aangegeven installaties zoals pv-panelen, radiatoren, convectoren en mv-punten zijn indicatief; afmeting, locatie en de aantallen volgens nadere opgave van de installateur.



Boothuizen

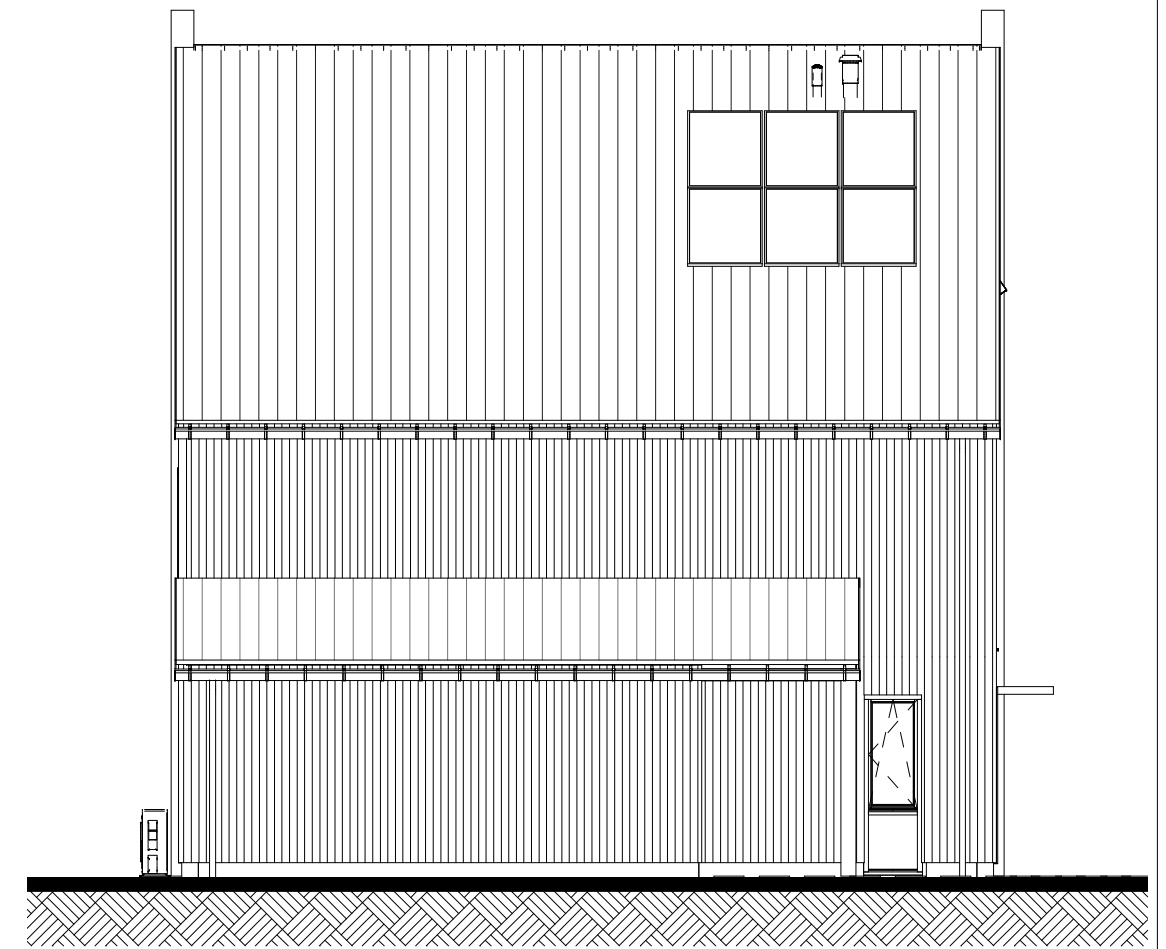
formaat (A3) 420*297



Achtergevel

91 / 95

90 / 94

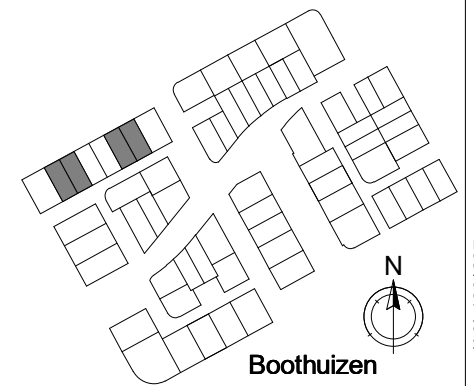


Linkerzijgevel

90 / 94

Voorlopig

Alle maten op de tekening zijn in millimeter tenzij anders aangegeven.
 Alle maten op de tekening zijn circa-maten en niet geschikt voor opdrachten aan derden.
 De keukeninrichting en opstelplaats van de wasmachine en wasdroger die op de tekening is aangegeven dienen uitsluitend ter oriëntatie.
 De positie van de op tekening aangegeven schakelaars, aansluitpunten en wand- en plafondlichtpunten zijn indicatief.
 De op tekening aangegeven installaties zoals pv-panelen, radiatoren, convectoren en mv-punten zijn indicatief; afmeting, locatie en de aantallen volgens nadere opgave van de installateur.



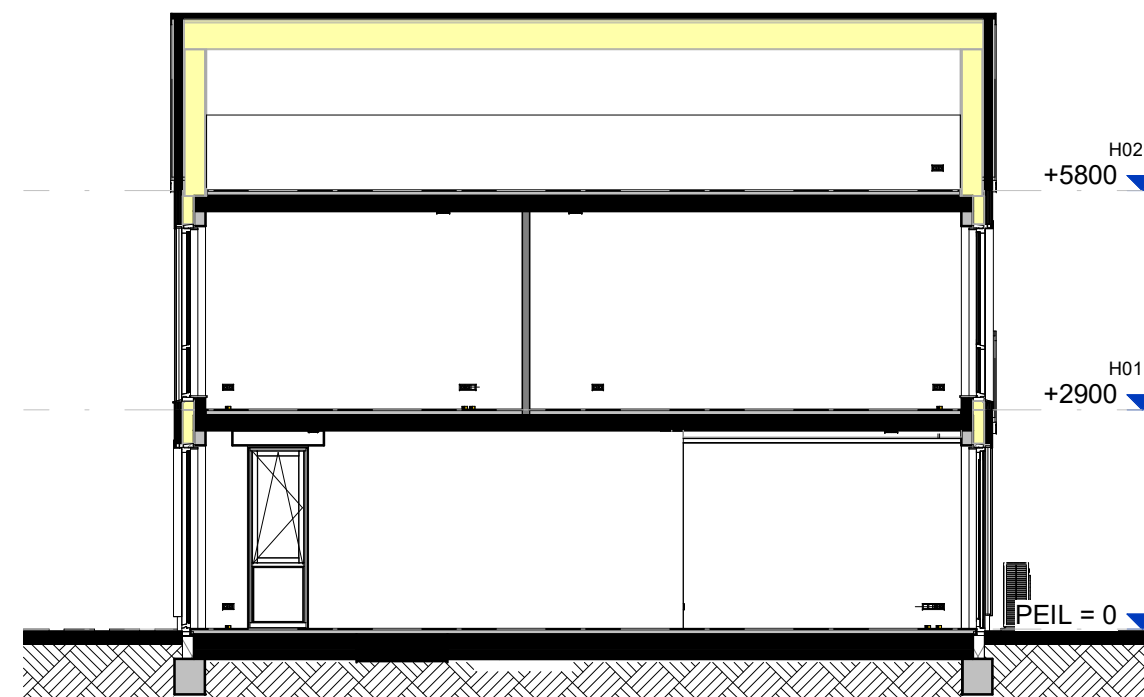
Boothuizen

formaat (A3) 420*297



Doorsnede V02

90 - 95

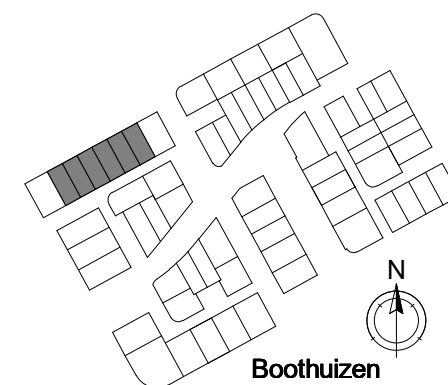


Doorsnede V02

90 - 95



























Voorlopig

Alle maten op de tekening zijn in millimeter tenzij anders aangegeven.
 Alle maten op de tekening zijn circa-maten en niet geschikt voor opdrachten aan derden.
 De keukeninrichting en opstelplaats van de wasmachine en wasdroger die op de tekening is aangegeven dienen uitsluitend ter oriëntatie.
 De positie van de op tekening aangegeven schakelaars, aansluitpunten en wand- en plafondlichtpunten zijn indicatief.
 De op tekening aangegeven installaties zoals pv-panelen, radiatoren, convectoren en mv-punten zijn indicatief; afmeting, locatie en de aantallen volgens nadere opgave van de installateur.



formaat (A3) 420*297

Renvooi elektra verkoop

	1 polige schakelaar	hoogte, 1050+,
	4 polige schakelaar	hoogte, zie tekening,
	serieschakelaar	hoogte, 1050+,
	wisselschakelaar	hoogte, 1050+,
	lichtaansluitpunt	hoogte, plafond,
	wandlicht aansluitpunt	hoogte, zie tekening,
	enkele wandcontactdoos	hoogte, 300+, zie tekening,
	enk. wcd met usb aansl.	hoogte, 300+, zie tekening,
	dubb. wandcontactdoos hor.	hoogte, 300+, 1250+, zie tekening,
	dubb. wandcontactdoos vert.	hoogte, 300+, 1250+, zie tekening,
	enk. wcd combi 1p schak.	hoogte, 300+, 1250+, zie tekening,
	aansluitpunt 230V	hoogte, 1500+,
	aansluitpunt 400V 3F+N+A	hoogte, 1500+,
	perilex wcd 2x230V	hoogte, 1500+,
	leiding loos (controle draad)	hoogte, 300+,
	leiding bedraad thermostaat	hoogte, 1500+,
	enk. wandcontactdoos data	hoogte, 300+,
	enk. wandcontactdoos utp	hoogte, 300+,
	enk. wandcontactdoos cai	hoogte, 300+,
	beldrukker	hoogte, 1050+,
	signaalgever deurbel	hoogte, 2250+,
	rookmelder optisch	hoogte, plafond,
	verdeelkast	hoogte, 1600+ (onderkant kast),
	centraal aardpunt	hoogte,
	aardscherm	hoogte,
	vloerverwarming	
<p>- Th bedraad naar warmtebron; - Combinaties onder meervoudige afdekramen aangegeven d.m.v. verbindingstreepje; - Dubbele wandcontactdozen vlak inbouw duo/compact doos, horizontaal/verticaal geplaatst; - loos: loze 19mm VASTE BUIS vanaf meterkast voorzien van controledraad; - UTP: Afgemonteerd op RJ45 contactdoos en bedraad met CAT6 eindigend in meterkast op een rol met een RJ45 steker; - Rookmelders: Optisch fabr. Ei. type Ei146, worden gekoppeld met elkaar op dezelfde groep 230V; - Belinstallatie: beldrukker Fabr. Frieland, type D824 Dimpex zwart, Schel Fabr, Grothe Type LTW; - Schakelmateriaal: fabr. Busch-Jaeger, type REFLEX SI, kleur wit (RAL9010).</p>		<p>Verklarende afkortingen</p> <p>afz afzuigkap cai centrale antenne installatie cap centraal aardpunt cs continu spanning cm combimagnetron hh wcd algemeen (huishoudelijk) fo fornuis kk koelkast ko koffie kp kookplaat mg magnetron mk meterkast mv mechanische ventilatie p pomp pv zonnepanelen opb opbouw q quooker rad radiator reg regelaar th thermostaat verl verlichting vo vonkontsteking vs vaste spanning ww vaatwasser wcd wandcontactdoos wd wasdroger wm wasmachine ws werkschakelaar</p>

- MV: Orcon, type MVS-15RHB, bediening: 1x RF/CO2 sensor in de woonkamer op 230V, 1x bedieningsschakelaar RF/batterij;

Voorlopig