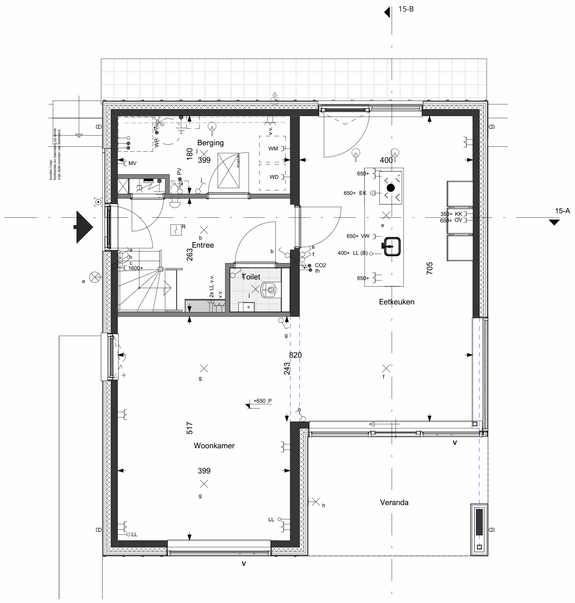

BEGANE GROND 15

1 : 50

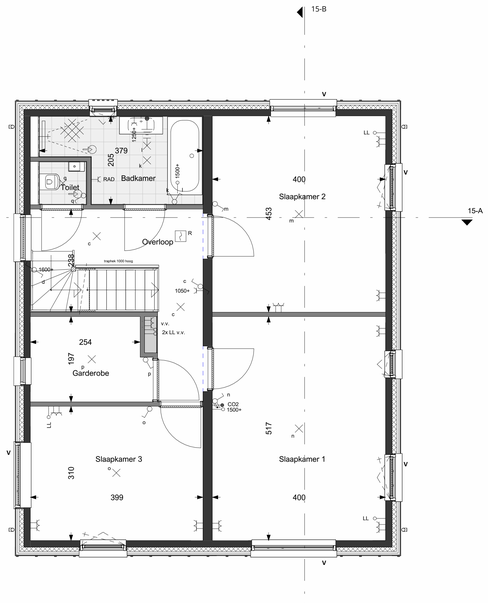

1e VERDIEPING 15

1 : 50

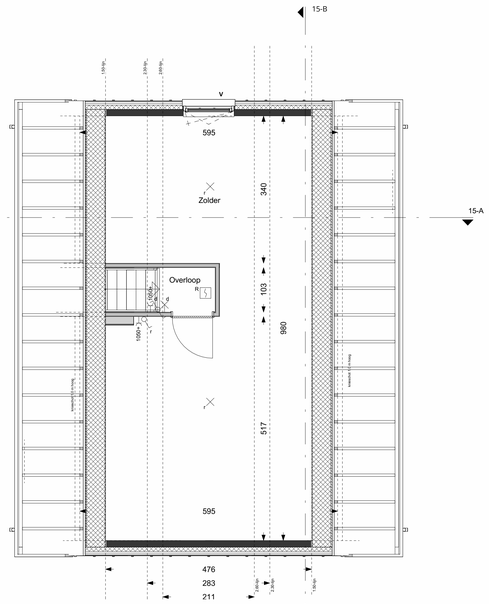

2e VERDIEPING 15

1 : 50

RENVOOI INSTALLATIES

Symbool	Omschrijving	Hoogte (mm)
	Wandcontactdoos enkel	300+
	Wandcontactdoos enkel spatwaterdicht	300+
	Wandcontactdoos dubbel verticaal opbouw	300+
	Wandcontactdoos dubbel horizontaal	300+
	Wandcontactdoos perilex 2-fase	300+
	Aansluitpunt onbedraad met controle draad	300+
	Aansluitpunt thermostaat	1600+
	Bediening ventilatie incl. CO2 sensor	1500+
	Elektra centraaldoos / plafondlichtpunt (excl. armatuur)	Plafond
	Wandlichtpunt (excl. armatuur)	2000+
	Plafondlichtpunt met armatuur	Plafond
	Wandlichtpunt met armatuur	Plafond
	Lichtschakelaar enkel	1050+
	Lichtschakelaar dubbel	1050+
	Licht wisselschakelaar enkel	1050+
	Licht wisselschakelaar dubbel	1050+
R	Rookmelder optische	Plafond
	Beldrukker	1500+
	Schel	2200+
	Aardmat	In vloer
	Aardpunt	500+
	Mechanische ventilatie afzuiging — P via plafond; W via wand; B vanuit leiding onder plafond	
	Mechanische ventilatie afblaas door wand	
	Mechanische ventilatie leiding 125 mm onder plafond	
v	Positie ventilatierooster in bitenkozijn	

- Hoogtes volgens renvooi tenzij anders aangegeven op tekening.
- Alle maatvoering is aangegeven in circa maten (cm).
- Wijzigingen onder voorbehoud.
- Wandcontactdozen waar mogelijk gecombineerd met schakelaar (105+).
- Exacte positie plafond(licht)punten afhankelijk van vloerveldverdeling.
- Exacte positie mechanische ventilatiepunten nader te bepalen.

NW-GEVEL 15

1 : 100

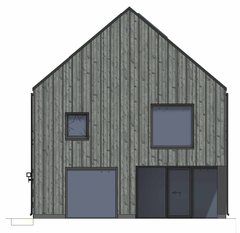

ZW-GEVEL 15

1 : 100 Deze gevel voorzien van opdeklatten



ZO-GEVEL 15

1 : 100

NO-GEVEL 15

1 : 100 Deze gevel voorzien van opdeklatten

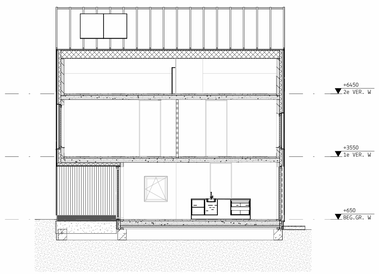

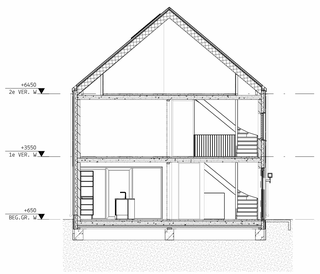

LEGENDA PLATTEGRONDEN

BOUWKUNDIG

- Kalkzandsteen wand
- Cellenbeton wand
- Gebouwbrede gevel met houten delen
- Gebouwbrede gevel met houten delen en houten spiltdelen
- Lichte scheidingswand
- Vloer- / wandvegen
- 175 — Ruimte afmeting in ca. centimeters

BRANDVEILIGHEID

- WBDBO 30 min
- WBDBO 60 min
- S — Deur zonder sleutel te openen (binnenzijde)
- R — Deur brandwerend (30min WBDBO)
- Deur deltaband v.v. vrijlaatdrager
- EBV — Extra beschermde vluchtroute

INSTALLATIES

- Wandcloset
- Douche
- Wastafel
- MV — Mech. ventilatie unit
- WP — Warmtepomp (= ext. Boiler)
- MM WD — Opstelplaats waterpriche weedinger
- VK — Vloerverwarming-verdeler

Wijzigingen onder voorbehoud.

1 : 50

0m 1m 2m 3m 4m 5m

1 : 100

0m 2m 4m 6m 8m 10m

MATEBOER Bouw BV

VdrArchitecten

COPYRIGHT
VDPARCHITECTEN B.V.
T. 050 313 68 00
WELKOM@VDPARCHITECTEN.NL

DATUM
24-11-2022

GEWIJZIGD

PROJECTNUMMER
19114

FASE
VERKOOP

STATUS
DEFINITIEF

PROJECTNAAM
REEVE (DE WERVEN)

OPDRACHTGEVER
BPD NOORD

ONDERDEEL
KAVEL 15

SCHAAL
As indicated

FORMAAT
A0

WONINGTYPE

VRIJSTAAND