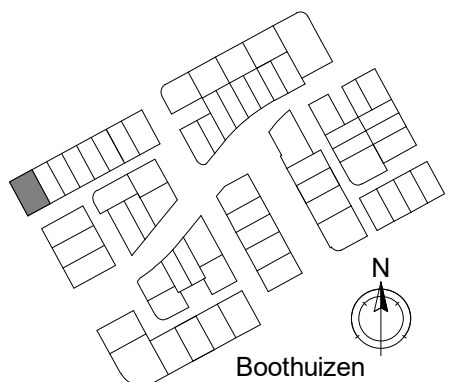
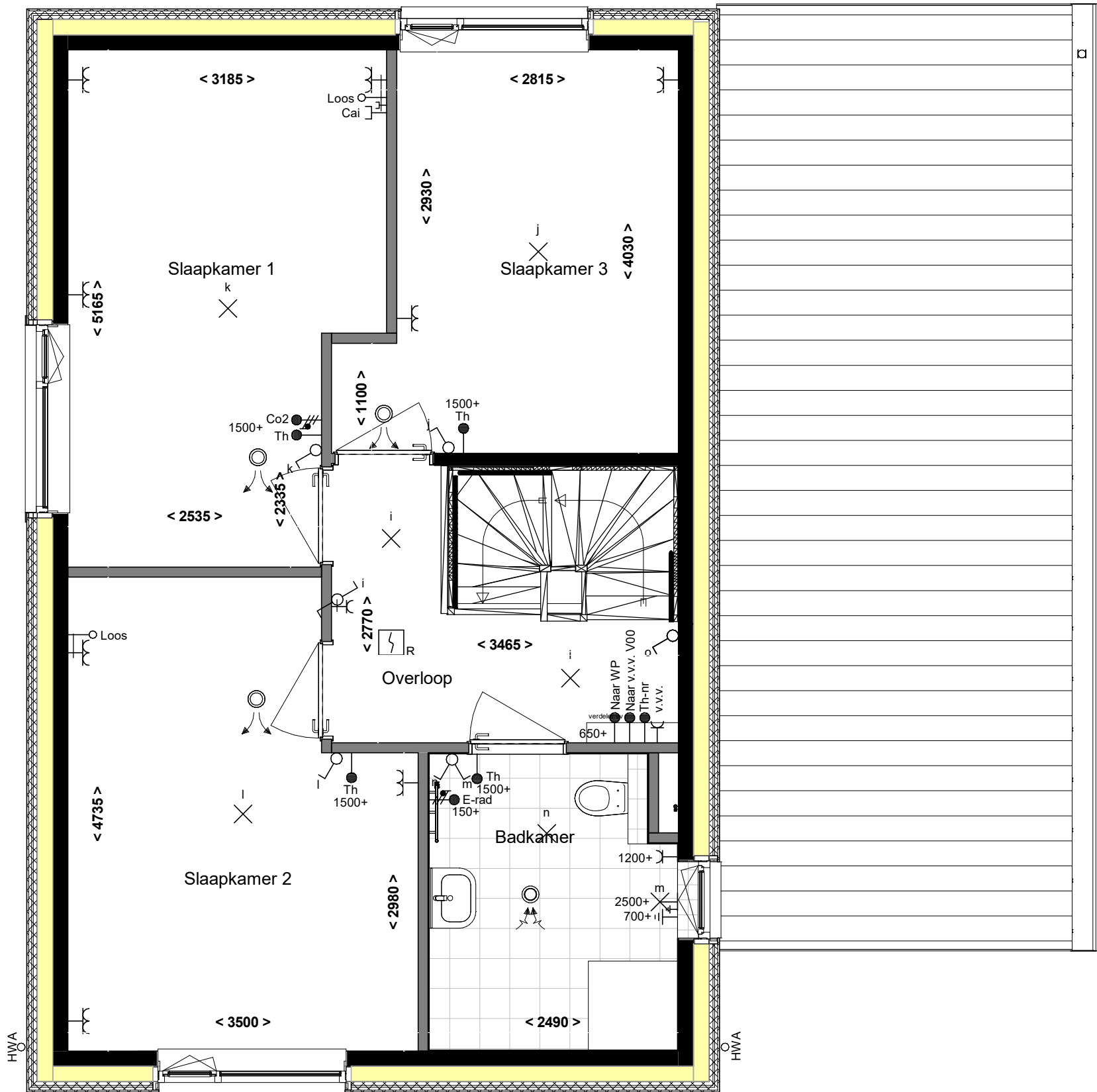


Voorlopig

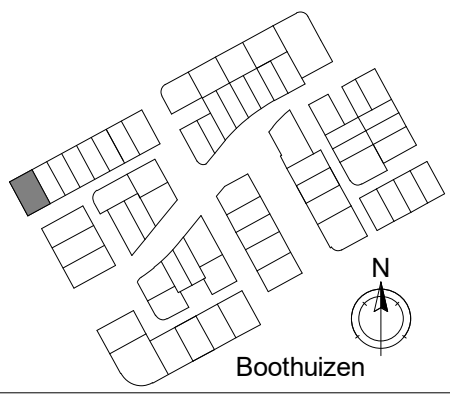
Alle maten op de tekening zijn in millimeter tenzij anders aangegeven.  
 Alle maten op de tekening zijn circa-maten en niet geschikt voor opdrachten aan derden.  
 De keukeninrichting en opstelplaats van de wasmachine en wasdroger die op de tekening is aangegeven dienen uitsluitend ter oriëntatie.  
 De positie van de op tekening aangegeven schakelaars, aansluitpunten en wand- en plafondlichtpunten zijn indicatief.  
 De op tekening aangegeven installaties zoals pv-panelen, radiatoren, convectoren en mv-punten zijn indicatief; afmeting, locatie en de aantallen volgens nadere opgave van de installateur.





**Voorlopig**

Alle maten op de tekening zijn in millimeter tenzij anders aangegeven.  
 Alle maten op de tekening zijn circa-maten en niet geschikt voor opdrachten aan derden.  
 De keukeninrichting en opstelplaats van de wasmachine en wasdroger die op de tekening is aangegeven dienen uitsluitend ter oriëntatie.  
 De positie van de op tekening aangegeven schakelaars, aansluitpunten en wand- en plafondlichtpunten zijn indicatief.  
 De op tekening aangegeven installaties zoals pv-panelen, radiatoren, convectoren en mv-punten zijn indicatief; afmeting, locatie en de aantallen volgens nadere opgave van de installateur.



■ project  
**Reeve Kampen**  
 ■ omschrijving  
**Verkoop - 1e verdieping**

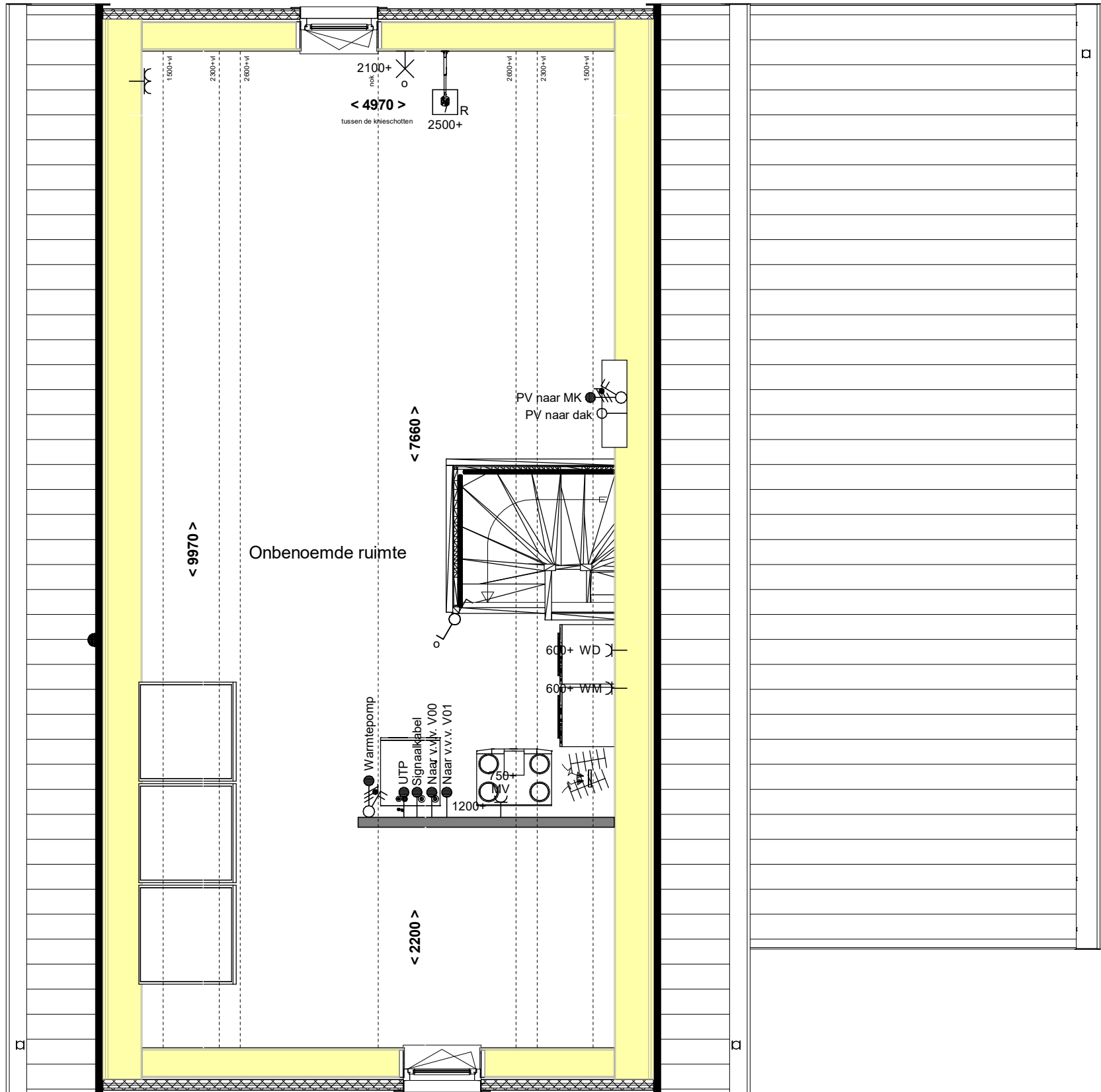
■ projectnr.  
**21587**  
 ■ fase  
**VK**

■ datum  
**22-12-2021**  
 ■ get.  
**Vibes**

■ schaal  
**1 : 50**  
 ■ bouwnummer(s)  
**B 89**

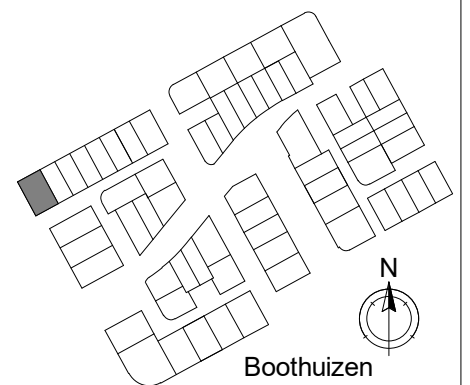
■ bladnr.  
**-KT-B89-H01**

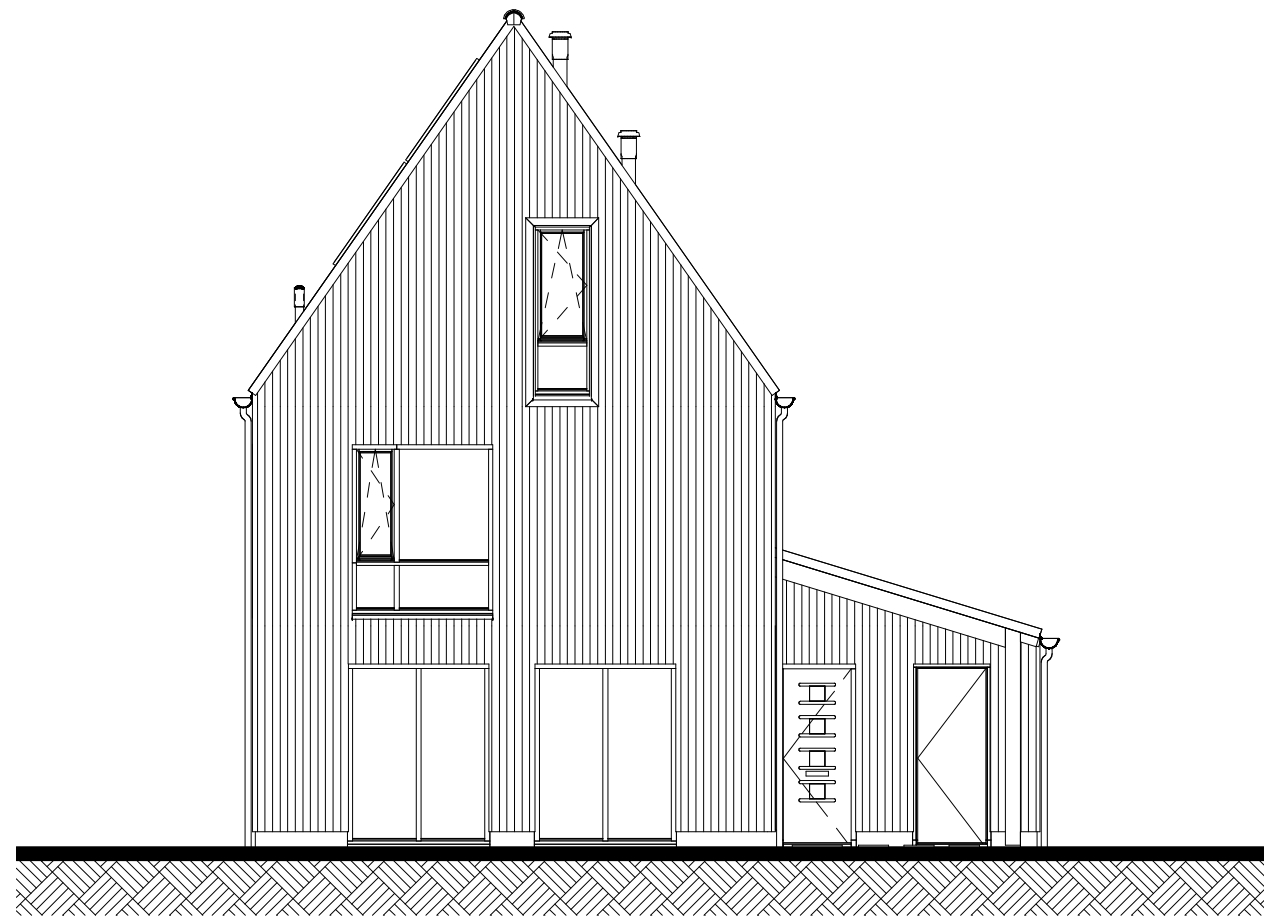
formaat (A3) 420\*297



**Voorlopig**


Alle maten op de tekening zijn in millimeter tenzij anders aangegeven.  
 Alle maten op de tekening zijn circa-maten en niet geschikt voor opdrachten aan derden.  
 De keukeninrichting en opstelplaats van de wasmachine en wasdroger die op de tekening is aangegeven dienen uitsluitend ter oriëntatie.  
 De positie van de op tekening aangegeven schakelaars, aansluitpunten en wand- en plafondlichtpunten zijn indicatief.  
 De op tekening aangegeven installaties zoals pv-panelen, radiatoren, convectoren en mv-punten zijn indicatief; afmeting, locatie en de aantallen volgens nadere opgave van de installateur.





Voorgevel

89

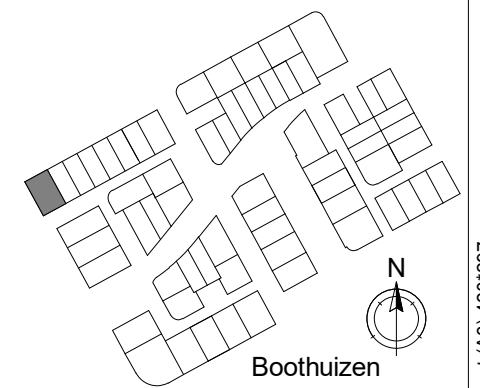


Rechtergevel

89

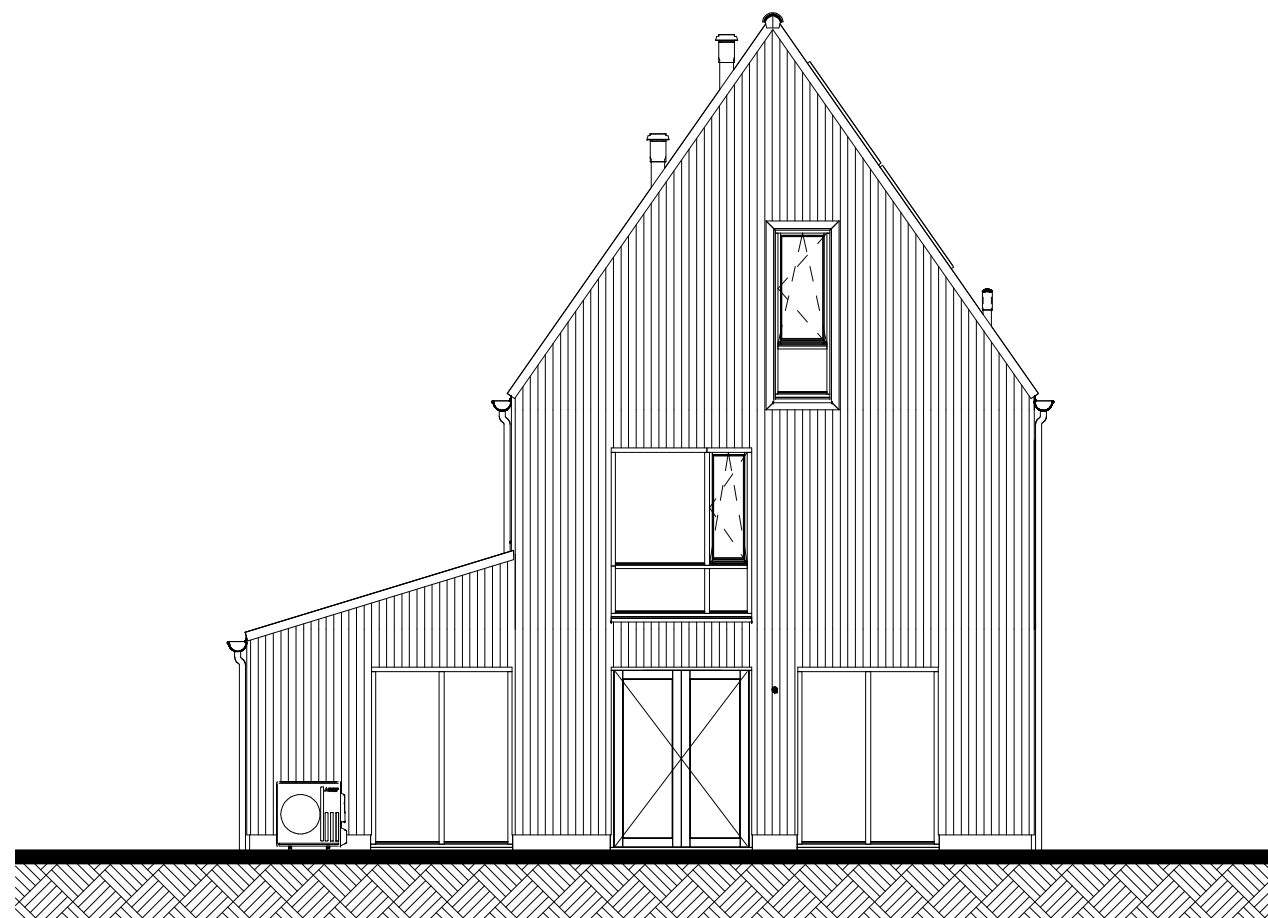
**Voorlopig**

Alle maten op de tekening zijn in millimeter tenzij anders aangegeven.  
 Alle maten op de tekening zijn circa-maten en niet geschikt voor opdrachten aan derden.  
 De keukeninrichting en opstelplaats van de wasmachine en wasdroger die op de tekening is aangegeven dienen uitsluitend ter oriëntatie.  
 De positie van de op tekening aangegeven schakelaars, aansluitpunten en wand- en plafondlichtpunten zijn indicatief.  
 De op tekening aangegeven installaties zoals pv-panelen, radiatoren, convectoren en mv-punten zijn indicatief; afmeting, locatie en de aantallen volgens nadere opgave van de installateur.



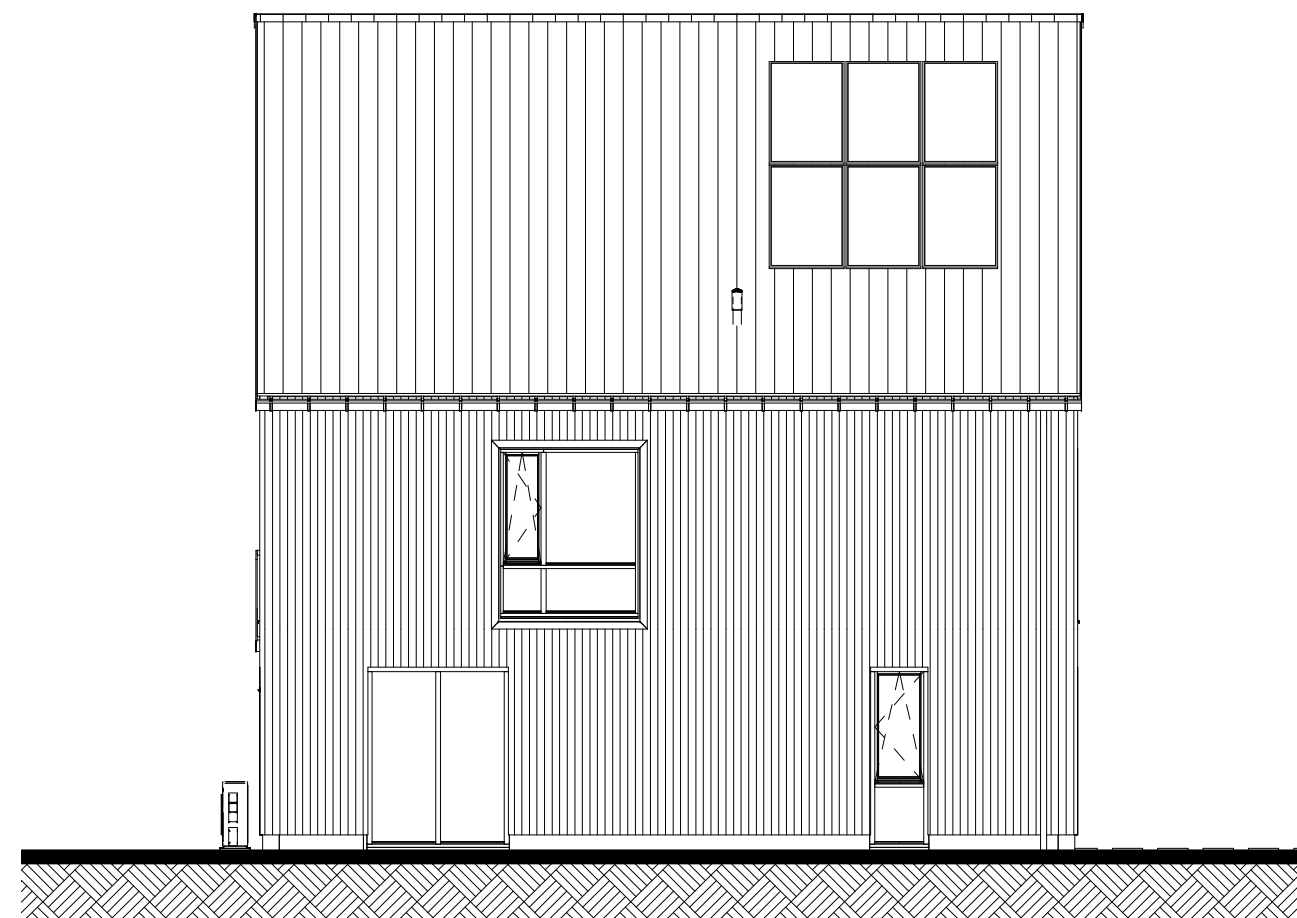
Boothuizen

formaat (A3) 420\*297



Achtergevel

89

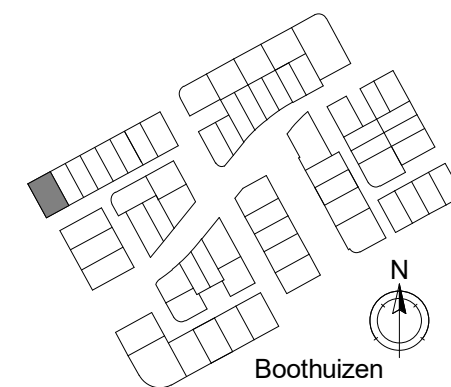


Linkergevel

89

**Voorlopig**

Alle maten op de tekening zijn in millimeter tenzij anders aangegeven.  
 Alle maten op de tekening zijn circa-maten en niet geschikt voor opdrachten aan derden.  
 De keukeninrichting en opstelplaats van de wasmachine en wasdroger die op de tekening is aangegeven dienen uitsluitend ter oriëntatie.  
 De positie van de op tekening aangegeven schakelaars, aansluitpunten en wand- en plafondlichtpunten zijn indicatief.  
 De op tekening aangegeven installaties zoals pv-panelen, radiatoren, convectoren en mv-punten zijn indicatief; afmeting, locatie en de aantallen volgens nadere opgave van de installateur.



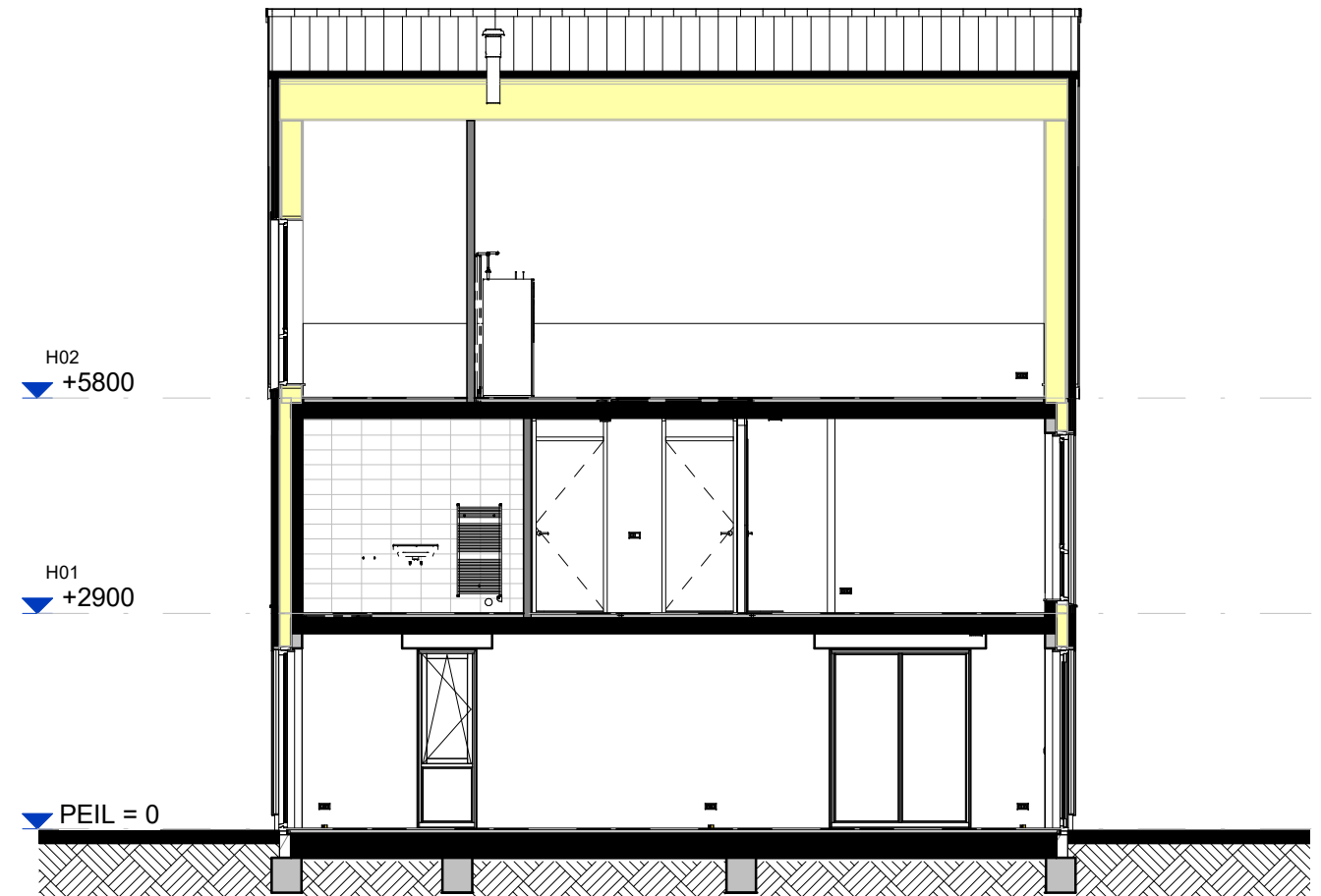
Boothuizen

formaat (A3) 420\*297



Doorsnede V01

89

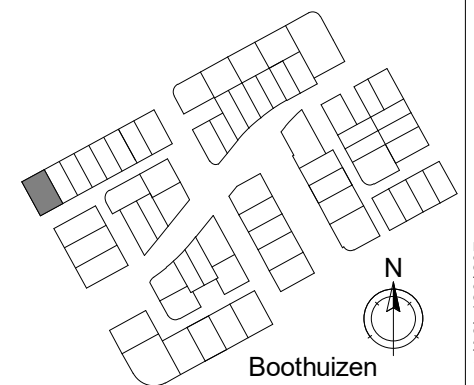


Doorsnede V02

89

**Voorlopig**



























Alle maten op de tekening zijn in millimeter tenzij anders aangegeven.  
 Alle maten op de tekening zijn circa-maten en niet geschikt voor opdrachten aan derden.  
 De keukeninrichting en opstelplaats van de wasmachine en wasdroger die op de tekening is aangegeven dienen uitsluitend ter oriëntatie.  
 De positie van de op tekening aangegeven schakelaars, aansluitpunten en wand- en plafondlichtpunten zijn indicatief.  
 De op tekening aangegeven installaties zoals pv-panelen, radiatoren, convectoren en mv-punten zijn indicatief; afmeting, locatie en de aantallen volgens nadere opgave van de installateur.



Boothuizen

formaat (A3) 420x297

## Renvooi elektra verkoop

	1 polige schakelaar	hoogte, 1050+,
	4 polige schakelaar	hoogte, zie tekening,
	serieschakelaar	hoogte, 1050+,
	wisselschakelaar	hoogte, 1050+,
	lichtaansluitpunt	hoogte, plafond,
	wandlicht aansluitpunt	hoogte, zie tekening,
	enkele wandcontactdoos	hoogte, 300+, zie tekening,
	enk. wcd met usb aansl.	hoogte, 300+, zie tekening,
	dubb. wandcontactdoos hor.	hoogte, 300+, 1250+, zie tekening,
	dubb. wandcontactdoos vert.	hoogte, 300+, 1250+, zie tekening,
	enk. wcd combi 1p schak.	hoogte, 300+, 1250+, zie tekening,
	aansluitpunt 230V	hoogte, 1500+,
	aansluitpunt 400V 3F+N+A	hoogte, 1500+,
	perilex wcd 2x230V	hoogte, 1500+,
	leiding loos ( controle draad)	hoogte, 300+,
	leiding bedraad thermostaat	hoogte, 1500+,
	enk. wandcontactdoos data	hoogte, 300+,
	enk. wandcontactdoos utp	hoogte, 300+,
	enk. wandcontactdoos cai	hoogte, 300+,
	beldrukker	hoogte, 1050+,
	signaalgever deurbel	hoogte, 2250+,
	rookmelder optisch	hoogte, plafond,
	verdeelkast	hoogte, 1600+ (onderkant kast),
	centraal aardpunt	hoogte,
	aardscherm	hoogte,
	vloerverwarming	
<p>- Th bedraad naar warmtebron;                  - Combinaties onder meervoudige afdekramen aangegeven d.m.v. verbindingstreepje;                  - Dubbele wandcontactdozen vlak inbouw duo/compact doos, horizontaal/verticaal geplaatst;                  - loos: loze 19mm VASTE BUIS vanaf meterkast voorzien van controledraad;                  - UTP: Afgemonteerd op RJ45 contactdoos en bedraad met CAT6 eindigend in meterkast op een rol met een RJ45 steker;                  - Rookmelders: Optisch fabr. Ei. type Ei146, worden gekoppeld met elkaar op dezelfde groep 230V;                  - Belinstallatie: beldrukker Fabr. Frieland, type D824 Dimpex zwart, Schel Fabr, Grothe Type LTW;                  - Schakelmateriaal: fabr. Busch-Jaeger, type REFLEX SI, kleur wit (RAL9010).</p>		<p><b>Verklarende afkortingen</b></p> <p>afz afzuigkap                  cai centrale antenne installatie                  cap centraal aardpunt                  cs continu spanning                  cm combimagnetron                  hh wcd algemeen (huishoudelijk)                  fo fornuis                  kk koelkast                  ko koffie                  kp kookplaat                  mg magnetron                  mk meterkast                  mv mechanische ventilatie                  p pomp                  pv zonnepanelen                  opb opbouw                  q quooker                  rad radiator                  reg regelaar                  th thermostaat                  verl verlichting                  vo vonkontsteking                  vs vaste spanning                  ww vaatwasser                  wcd wandcontactdoos                  wd wasdroger                  wm wasmachine                  ws werkschakelaar</p>

- MV: Orcon, type MVS-15RHB, bediening: 1x RF/CO2 sensor in de woonkamer op 230V, 1x bedieningsschakelaar RF/batterij;

**Voorlopig**